

Votum: Halten

Société Générale Classic Aktienanleihe auf Intel Corp. in USD



Stammdaten

| | |
|----------------------|--|
| WKN | SN6EMJ |
| ISIN | DE00SN6EMJ7 |
| Produktgruppe | Aktienanleihen, Discount-Zertifikate |
| Basiswert | Intel |
| Ausgabetag | 27.09.2023 |
| Endfälligkeit | 04.10.2024 |
| Emittentin/ Garantin | Société Générale Effekten GmbH (Garantin = Société Générale S.A.) |



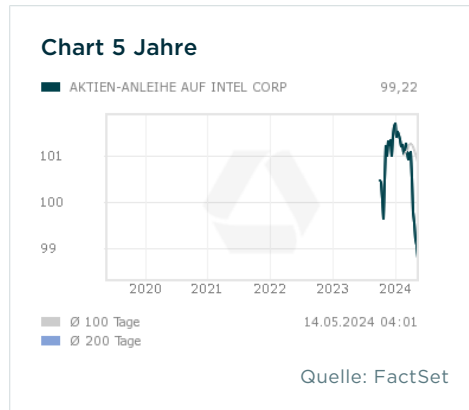
Private Kunden Produktmanagement Wertpapier

Eine Beschreibung der Risiken dieser Anlage finden Sie im Basisinformationsblatt / Produktinformationsblatt (gesetzliche Pflichtinformation). Sie sind im Begriff, ein Produkt zu erwerben, das nicht einfach ist und schwer zu verstehen sein kann.

Bitte beachten Sie die wichtigen Hinweise am Ende des Dokuments.

Auf einen Blick

Votum: Halten



Weitere Daten

| | |
|-------------------|-------------------------------|
| Bewertungstag | 27.09.2024 |
| Basispreis in % | 74,89 |
| Basispreis | 25,56 USD |
| Nominalbetrag | 1000 USD |
| Emissionspreis | 100,00 % zzgl. 1,00 % Agio |
| Kupon p.a. | 9,0% |
| Bezugsverhältnis | 39,123631 |
| Handelbarkeit | börsentäglich |
| Art der Notierung | Prozentnotiz |

Einschätzung

Intel, mit einem Marktanteil von ca. 70% bei Hauptprozessoren für Computer, befindet sich seit 2021 in einer beschleunigten Transformation des Geschäftsmodells. Es zeichnet sich zwar noch nicht klar ab, ob der sehr kapitalintensive Umbau dauerhaft zum Erfolg führt. Allerdings gibt es Anzeichen, dass die Umsetzung der aggressiven Transformation gute Fortschritte macht. Unseres Erachtens besitzt der Titel ein attraktives Risiko-/Chancenpotenzial.

Bitte beachten Sie ebenfalls die detaillierte Einschätzung zum Basiswert.

Das Produkt entwickelt sich konzeptionsgemäß. Daher besteht produktbezogen grundsätzlich kein Handlungsbedarf und wir votieren das Produkt aktuell mit Halten.

26. April 2024 09:02 Uhr

Produktstruktur

Fixe Kuponzahlung am Laufzeitende

Die Aktienanleihe bezahlt am Ende der Laufzeit einen festgelegten Kupon. Die Zahlung des Kupons ist dabei an keine Bedingung geknüpft und erfolgt in jedem Fall.

Physische Aktienlieferung

Am Emissionstag wird der Kurs der Basiswert-Aktie als Ausgangswert festgelegt. Der Basispreis wird prozentual ausgehend vom Ausgangswert festgelegt. Sofern die Aktie bei Fälligkeit der Aktienanleihe auf oder über dem festgelegten Basispreis schließt, erfolgt die Rückzahlung zum Nominalbetrag von USD 1000.-. Schließt die Aktie unter dem Basispreis, erfolgt die Rückzahlung durch physische Lieferung der Aktien.

Die Anzahl der zu liefernden Aktien errechnet sich aus dem Nominalbetrag von USD 1000.- / Basispreis. Der Gegenwert der in diesem Fall gelieferten Aktien kann damit deutlich unter dem Nominalbetrag der Anleihe liegen. Bruchteile werden durch eine Barzahlung auf Basis des Aktienkurs bei Fälligkeit ausgeglichen.

Fazit

Für die obige Aktienanleihe bedeutet das, dass der Anleger bei Fälligkeit einen fixen Kupon und den Nominalbetrag von 1.000,- US-Dollar erhält, sofern die Aktie auf oder über dem festgelegten Basispreis schließt. Schließt die Aktie darunter, erhält der Anleger anstelle der Rückzahlung von 1.000,- US-Dollar, die bei Auflegung festgelegte Stückzahl der Basiswert-Aktie eingebucht. Der Kupon wird in jedem Fall bezahlt.

Die Anleihe notiert in USD und besitzt keine Wechselkursabsicherung.

Prospekt

Wir empfehlen Ihnen den Prospekt zu lesen, bevor Sie eine Anlageentscheidung treffen, um die potenziellen Risiken und Chancen der Entscheidung vollends zu verstehen. Die Billigung eines Prospekts durch eine zuständige Behörde ist nicht als Befürwortung der angebotenen oder zum Handel an einem geregelten Markt zugelassenen Wertpapiere zu verstehen.

Den Prospekt zu diesem Zertifikat finden Sie unter:

https://zertifikate.societegenerale.de/EmcWebApi/api/Downloads/document/mostrecent/BASE_PROSPECTUS/DE000SN6EMJ7

Die dazugehörigen endgültigen Bedingungen finden Sie unter:

Kosteninformation

Die anfallenden Kosten beim Kauf (Agio bzw. Filialanteil oder Transaktionskosten) entnehmen Sie diesem Dokument unter „Weitere Daten“. Grundsätzlich werden die angegebene Kosten erhoben. Diese variieren jedoch in Abhängigkeit des gewählten Depotmodells. So fällt z.B. beim PremiumDepot nur ein Teil dieser Kostenbestandteil an.

Eine auf die jeweilige Transaktion bezogene Aufstellung der Gesamtkosten („Kosteninformation vor Wertpapiergeschäft“) erhalten Sie rechtzeitig vor Auftragserteilung. Die „Kosteninformation vor Wertpapiergeschäft“ beinhaltet neben den beim Kauf und Verkauf anfallenden Kosten und den laufenden Zertifikatskosten als Teil der Produktkosten, auch zusätzliche Kostenbestandteile wie z.B. ein eventuelles Depot- bzw. Pauschalentgelt und Produktkosten, sowie die Auswirkung der Gesamtkosten auf die Rendite der Anlage.

Impressum, wichtige Hinweise

Impressum

| | |
|------------------------------------|---|
| Herausgeber: | Commerzbank AG, Privat- & Unternehmerkunden, Value Stream Anlage & Vorsorge |
| Autoren: | Martin Bordt (Spezialist Strukturierte Produkte), Karsten Eberle (Spezialist Strukturierte Produkte), Jan Schneider (Spezialist Strukturierte Produkte) |
| Verantwortlich: | Jörg Schneider |
| Stand unserer Einschätzung: | 26. April 2024 |

Wichtige Hinweise

Diese Information ist eine Marketingunterlage im Sinne des Wertpapierhandelsgesetzes, d.h. sie genügt nicht allen Anforderungen für Anlageempfehlungen und Anlagestrategieempfehlungen und für die Commerzbank AG oder ihre Mitarbeiter besteht kein gesetzliches Verbot, vor

Veröffentlichung der Information in den darin genannten Wertpapierprodukten zu handeln.

Adressat

Die hier wiedergegebenen Informationen und Wertungen ("Information") sind primär für Kunden der Commerzbank AG in Deutschland bestimmt. Insbesondere dürfen diese Informationen nicht nach Großbritannien, den USA oder nach Kanada eingeführt oder dort verarbeitet werden.

Kein Angebot: keine Beratung

Diese Information dient ausschließlich Informationszwecken und stellt weder eine individuelle Anlageempfehlung noch ein Angebot zum Kauf oder Verkauf von Wertpapieren oder sonstigen Finanzinstrumenten dar. Diese Ausarbeitung allein ersetzt nicht eine individuelle anleger- und anlagegerechte Beratung.

Informationsquellen; Aktualisierungsbedingungen

Die in der Ausarbeitung enthaltenen Informationen wurden sorgfältig zusammengestellt. Wesentliche Informationsquellen, die die Commerzbank AG für zuverlässig erachtet. Eine Gewähr für die Richtigkeit und Vollständigkeit kann jedoch nicht übernommen werden. Einschätzungen und Bewertungen reflektieren die Meinung des Verfassers im Zeitpunkt der Erstellung der Ausarbeitung. Ob und in welchem zeitlichen Abstand eine Aktualisierung dieser Ausarbeitung erfolgt, ist vorab nicht festgelegt worden.

Prospekt

Den aktuellen veröffentlichten Prospekt erhalten Sie in jeder Commerzbank-Filiale.

Interessenkonflikte im Vertrieb

Die Commerzbank AG erhält für den Vertrieb des genannten Wertpapiers den Ausgabeaufschlag und/oder Vertriebs-/Vertriebsfolgeprovisionen von der Fondsgesellschaft oder Emittentin bzw. erzielt als Emittentin oder Verkäuferin eigene Erträge.

Andere Interessen der Commerzbank AG; Hinweise zu möglichen Interessenkonflikten

Als Universalbank kann die Commerzbank AG oder eine andere Gesellschaft der Commerzbank Gruppe mit Emittenten von in der Information genannten Wertpapieren in einer umfassenden Geschäftsverbindung stehen (z.B. Dienstleistungen im Investmentbanking; Kreditgeschäfte). Sie kann hierbei in Besitz von Erkenntnissen gelangen, die in der Information nicht berücksichtigt sind. Ebenso können die Commerzbank AG, eine andere Gesellschaft der Commerzbank Gruppe oder Kunden der Commerzbank AG Geschäfte in oder mit Bezug auf die hier angesprochenen Wertpapier getätigt haben. Nähere Informationen zu möglichen Interessenkonflikten der Commerzbank AG finden Sie unter www.commerzbank.de/wphg.

Votenverteilung

Eine Übersicht der Votesverteilung für das vergangene Quartal über alle von der Investmentstrategie des Geschäftsfeldes Privat- und Unternehmerkunden der Commerzbank AG analysierten Werte, verglichen mit der Votesverteilung für Werte, für die die Commerzbank AG Investment-Banking-Dienstleistungen erbringt, finden Sie unter www.commerzbank.de/wphg

Auswirkung von Inflation

Grundsätzlich beeinflusst die Entwicklung der Inflationsrate Ihren Anlageerfolg. Ein daraus resultierender Kaufkraftverlust betrifft sowohl die erzielten Erträge als auch Ihr investiertes Kapital.

Darstellung von Wertentwicklungen

Angaben zur bisherigen Wertentwicklung erlauben keine verlässliche Prognose für die Zukunft. Die Wertentwicklung kann durch Währungsschwankungen beeinflusst werden, wenn die Basiswährung des Wertpapiers / Index von EURO abweicht.

Besonderer Risikohinweis für Wertpapiere von Banken

Gläubiger sind grundsätzlich immer dem Risiko ausgesetzt, dass Verpflichtungen aus einem Wertpapier nicht erfüllt werden (Bonitätsrisiko des Emittenten). Dieses Risiko besteht im Falle einer Insolvenz, das heißt bei Überschuldung oder Zahlungsunfähigkeit des Emittenten. Sofern es sich bei dem Emittenten um ein Kreditinstitut handelt, sind außerdem besondere Vorschriften anwendbar. In diesem Fall besteht das zusätzliche Risiko, dass eine Behörde eine Abwicklungsmaßnahme anordnet. Eine solche Anordnung kann ergehen, wenn beispielsweise die Vermögenswerte des Kreditinstituts die Höhe der Verbindlichkeiten unterschreiten, das Kreditinstitut derzeit oder in naher Zukunft seine Verbindlichkeiten bei Fälligkeit nicht begleichen kann oder das Kreditinstitut eine außerordentliche finanzielle Unterstützung benötigt. Eine solche behördliche Anordnung kann unter anderem zur teilweisen oder vollständigen Herabschreibung von Forderungen aus dem Wertpapier führen. Einzelheiten zu den Folgen solcher Abwicklungsmaßnahmen für die Gläubiger sind auf der Internetseite www.commerzbank.de/Bankenabwicklung dargestellt.

Votenänderungen

Die Voten der Anlageexperten des Geschäftsfeldes Group Research der Commerzbank AG in den vergangenen 12 Monaten lauteten:

| Votum | Geändert am |
|--------------|--------------------|
| Halten | 01. November 2023 |
| Starker Kauf | 28. September 2023 |

Société Générale Classic Aktienanleihe auf Intel Corp. in USD, WKN - SN6EMJ

Das Votum bezeichnet die zentrale, auf Markt- und Produktmerkmalen begründete allgemeine Einschätzung der Commerzbank Anlageexperten zum jeweiligen Produkt. Das Votum stellt hingegen keine individuelle Anlageempfehlung dar. Weitere Informationen zu unserer Votensystematik finden Sie unter www.commerzbank.de/wphg.

Zuständige Aufsichtsbehörden

Europäische Zentralbank, Sonnemannstraße 20, 60314 Frankfurt am Main
Bundesanstalt für Finanzdienstleistungsaufsicht, Graurheindorfer Str. 108,
53117 Bonn und Marie-Curie-Str. 24-28, 60439 Frankfurt
(Internet: www.bafin.de)

Kurzübersicht

| | |
|-------------|---|
| ISIN | DE000SN6EMJ7 |
| WKN | SN6EMJ |
| Ausgabetag | 27.09.2023 |
| Zinszahlung | 9,00% p.a. |
| Basispreis | 25,56 \$ (entspricht 74,89% des Referenzwerts des Basiswerts am Ausgabetag) |

AKTIENANLEIHE CLASSIC

AUF DIE INTEL AKTIE (AUSGABETAG 27.09.2023)

- Laufzeit: 1 Jahr
- Sichere Verzinsung
- Basispreis unterhalb des Aktienniveaus bei Ausgabe
- Fälligkeit: 1.000 \$ oder Lieferung von Aktien

Eine Aktienanleihe Classic zeichnet sich durch eine kurze Laufzeit mit einer sicheren Zinszahlung aus, die unabhängig von der Kursentwicklung der zugrunde liegenden Aktie zur Auszahlung kommt. Ein unter dem derzeitigen Aktienkurs festgesetzter Basispreis erhöht zudem die Wahrscheinlichkeit auf eine Rückzahlung zu 1.000 US-Dollar.

SICHERE VERZINSUNG

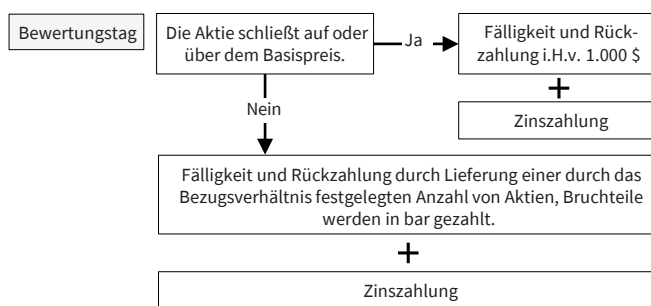
Diese Aktienanleihe Classic bezieht sich auf die Intel Aktie. Die vereinbarte Zinszahlung in Höhe von 9,00 Prozent p.a. kommt zur Auszahlung, unabhängig von der Kursentwicklung der Aktie. Die Zinszahlung stellt auch bei Kursgewinnen der Aktie die maximale Ertragschance dar. Während der Laufzeit erhalten Sie keine weiteren laufenden Erträge (z.B. Dividenden).

REFERENZPREIS ENTSCHEIDET ÜBER RÜCKZAHLUNG AM LAUFZEITENDE

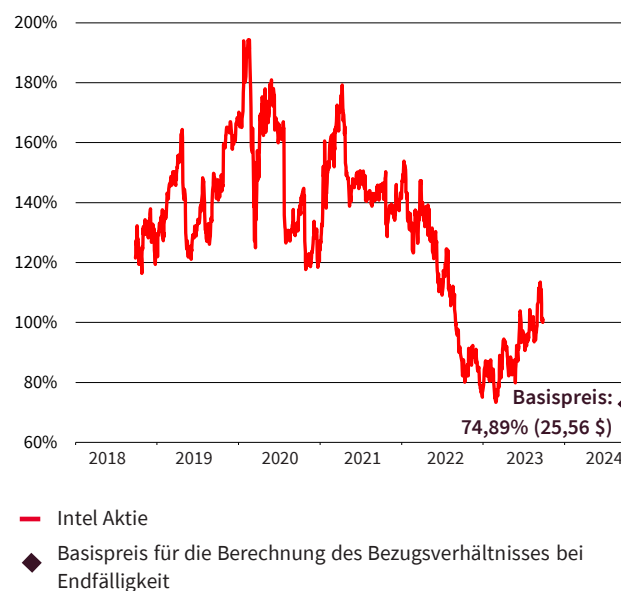
Über die Art und Höhe der Rückzahlung am Laufzeitende entscheidet der Schlusskurs der Aktie am Bewertungstag (Referenzpreis). Hierfür wurde am Ausgabetag der Basispreis bei 25,56 US-Dollar festgelegt.

- Liegt der Referenzpreis auf oder über dem Basispreis, erhalten Sie 1.000 US-Dollar.
- Liegt der Referenzpreis unter dem Basispreis, erhalten Sie eine durch das Bezugsverhältnis festgelegte Anzahl von Aktien, Bruchteile werden in bar gezahlt. Der Basispreis ist für die Berechnung des Bezugsverhältnisses entscheidend. Da dieser unterhalb des Aktienniveaus bei Ausgabe liegt, reduziert sich das Einstiegsniveau im Aktienkurs im Vergleich zum Ausgabetag. Das bedeutet, dass sich rechnerisch die Stückzahl der zu liefernden Aktien erhöht und sich damit die Höhe des Verlusts reduziert.

RÜCKZAHLUNGSPROFIL



HISTORISCHE WERTENTWICKLUNG DES BASISWERTS



Quelle: Bloomberg, Stand: 27.09.2023. **Frühere Wertentwicklungen sind kein verlässlicher Indikator für künftige Wertentwicklungen. Die Höhe der Rückzahlung kann zudem aufgrund von Währungsschwankungen steigen oder fallen.**

PRODUKTDATEN

| | |
|--------------------------|--|
| Produktname | Aktienanleihe Classic auf die Intel Aktie |
| Emittentin | Société Générale Effekten GmbH |
| Garantiegeberin (Rating) | Société Générale (Moody's A1, Standard & Poor's A) |
| WKN / ISIN | SN6EMJ / DE000SN6EMJ7 |
| Währung Anleihe | US-Dollar |
| Basiswert | Intel Corp (ISIN: US4581401001) |
| Währung Basiswert | US-Dollar |
| Ausgabepreis | 100,00% |
| Nennbetrag | 1.000 \$ |
| Ausgabetag | 27.09.2023 (Valuta: 04.10.2023) |
| Rückgabe | Börsentäglich möglich |

FÄLLIGKEIT

| | |
|------------------|--|
| Bewertungstag | 27.09.2024 |
| Fälligkeitstag | 04.10.2024 |
| Basispreis | 25,56 \$ (entspricht 74,89% des Referenzwerts ¹ des Basiswerts am Ausgabetag) |
| Referenzpreis | Schlusskurs ¹ des Basiswerts am Bewertungstag |
| Rückzahlung | Liegt der Referenzpreis a) auf oder über dem Basispreis, erfolgt die Rückzahlung zu 1.000 \$. b) unter dem Basispreis, erfolgt die Rückzahlung durch Lieferung einer durch das Bezugsverhältnis festgelegten Anzahl von Aktien. Bruchteile werden in bar gezahlt. ² |
| Bezugsverhältnis | 39,123631 |
| Sekundärmarkt | Clean-Notiz (anteilige Stückzinsen sind im Preis der Anleihe nicht enthalten) |

ZINSAHLUNG

| | |
|------------------------|---|
| Zinszahltag (-periode) | 04.10.2024 (04.10.2023 – 03.10.2024) |
| Zinszahlung | 9,00% p.a. (bezogen auf die Zinsperiode 90,25 \$ pro Anleihe) |

¹ Maßgebliche Börse: NASDAQ GS

² Bruchteile von Aktien werden nicht geliefert. Inhaber der Anleihe erhalten pro 1.000 US-Dollar eine ganze Zahl der entsprechenden Aktie und für den Bruchteil einen Betrag in US-Dollar.

FUNKTIONSWEISE ANHAND VON BEISPIELEN

| Beispiel | Referenzpreis (Schlusskurs der Aktie am Bewertungstag) | Basispreis | Rückzahlung | laufzeitbezogene Zinszahlung | Rückzahlungsbetrag inkl. Zinsen | Anlageergebnis vor individuellen Kosten | |
|----------|--|------------|------------------|------------------------------|---------------------------------|---|---------------|
| | | | | | | Aktie | Aktienanleihe |
| 1 | 37,55 \$ | 25,56 \$ | 1.000 \$ | 90,25 \$ | 1.090,25 \$ | 10,00% | 9,03% |
| 2 | 34,13 \$ | 25,56 \$ | 1.000 \$ | 90,25 \$ | 1.090,25 \$ | 0,00% | 9,03% |
| 3 | 25,56 \$ | 25,56 \$ | 1.000 \$ | 90,25 \$ | 1.090,25 \$ | -25,11% | 9,03% |
| 4 | 24,03 \$ | 25,56 \$ | 39,123631 Aktien | 90,25 \$ | Gegenwert: 1.030,39 \$ | -29,61% | 3,04% |
| 5 | 20,45 \$ | 25,56 \$ | 39,123631 Aktien | 90,25 \$ | Gegenwert: 890,32 \$ | -40,09% | -10,97% |
| 6 | 3,41 \$ | 25,56 \$ | 39,123631 Aktien | 90,25 \$ | Gegenwert: 223,66 \$ | -90,00% | -77,63% |

Annahmen: Ausgabepreis: 100%; Aktienkurs bei Ausgabe: 34,132 \$; Basispreis: 25,560 \$; Zinssatz: 9,00% (bezogen auf die Zinsperiode 90,25 \$ pro Anleihe); Bezugsverhältnis: 39,123631; beim Anlageergebnis der Aktie ohne Berücksichtigung von Dividenden; Rundungsdifferenzen sind möglich.

Eine genaue Information zu Ihren individuellen Kosten erhalten Sie über die *Kosteninformation vor Wertpapiergeschäft* bei der Commerzbank.

Beispiele 1 - 3: Der Schlusskurs der Aktie liegt am Bewertungstag auf oder über dem Basispreis. Die Rückzahlung erfolgt zu 1.000 \$ zuzüglich der Zinszahlung.

Beispiele 4 - 6: Der Schlusskurs der Aktie liegt am Bewertungstag unter dem Basispreis. Die Rückzahlung erfolgt in Aktien zuzüglich der Zinszahlung. Bruchteile werden in bar gezahlt.

CHANCEN

- Sichere Verzinsung, unabhängig von der Kursentwicklung der Aktie.
- Kurze Laufzeit.
- Ein unter dem derzeitigen Aktienkurs festgesetzter Basispreis erhöht die Wahrscheinlichkeit einer Rückzahlung zu 1.000 US-Dollar.
- Niedriger Basispreis und Zinszahlung verringern das Verlustpotenzial im Vergleich zur Direktanlage in die Aktie.

PRODUKTBEZOGENE RISIKEN

- Liegt der Referenzpreis unter dem Basispreis, kommt es zu einer Aktienlieferung. Der Gegenwert der dann gelieferten Aktien kann deutlich unter dem Ausgabepreis der Aktienanleihe liegen.
- Im ungünstigsten Fall sind die gelieferten Aktien wertlos. Abgesehen von der Zinszahlung ist ein Totalverlust des eingesetzten Kapitals möglich.

ALLGEMEINE RISIKEN BEI DER ANLAGE IN ANLEIHEN

- *Emittentenrisiko:* Anleger sind dem Risiko ausgesetzt, dass die Emittentin ihre Verpflichtungen aus der Anleihe nicht erfüllen kann, beispielsweise im Falle einer Insolvenz (Zahlungsunfähigkeit/Überschuldung) oder einer behördlichen Anordnung von Abwicklungsmaßnahmen. Eine solche Anordnung durch die Abwicklungsbehörde kann im Falle einer Bestandsgefährdung der Emittentin auch im Vorfeld eines Insolvenzverfahrens ergehen. Dabei stehen der Abwicklungsbehörde umfangreiche Eingriffsbefugnisse zu. Unter anderem kann sie die Ansprüche der Anleger aus der Anleihe bis auf null herabsetzen, die Anleihe beenden oder in Aktien der Garantin umwandeln und Rechte der Anleger aussetzen. Ein Totalverlust des eingesetzten Kapitals ist möglich. Die Anleihe unterliegt als Schuldverschreibung keiner Einlagensicherung.
- *Kündigungs- und Wiederanlagerisiko:* Die Emittentin kann die Anleihe bei Eintritt eines außerordentlichen Ereignisses kündigen. Ein außerordentliches Ereignis ist beispielsweise die Einstellung der Notierung oder der Wegfall eines Basiswerts, Gesetzesänderungen, Steuerereignisse oder der Wegfall der Möglichkeit für die Emittentin, die erforderlichen Absicherungsgeschäfte zu tätigen. In diesem Fall kann der Rückzahlungsbetrag unter Umständen auch erheblich unter dem Erwerbspreis liegen. Sogar ein Totalverlust ist möglich. Zudem trägt der Anleger das Risiko, dass zu einem für ihn ungünstigen Zeitpunkt gekündigt wird und er den Rückzahlungsbetrag nur zu schlechteren Bedingungen wieder anlegen kann. Das Wiederanlagerisiko besteht darüber hinaus auch im Falle einer vorzeitigen Fälligkeit der Anleihe.
- *Preisänderungsrisiko:* Der Anleger trägt das Risiko, dass der Wert der Anleihe während der Laufzeit insbesondere durch die nachfolgenden marktpreisbestimmenden Faktoren nachteilig beeinflusst wird und auch deutlich unter dem Erwerbspreis liegen kann. Insbesondere können sich
 - ein fallender Kurs der Aktie,
 - steigende Zinsen,
 - eine steigende Dividendenerwartung,
 - ein Anstieg der Volatilität (erwartete Schwankungsintensität) sowie
 - eine Verschlechterung der Bonität der Emittentin wertmindernd auf die Anleihe auswirken. Umgekehrt können die Faktoren wertsteigernd auf die Anleihe wirken. Einzelne Faktoren können sich gegenseitig verstärken oder aufheben.
- *Währungsrisiko:* Euro-Anleger tragen mit dem Erwerb der Anleihe das Euro/US-Dollar-Wechselkursrisiko. Sowohl bei einem vorzeitigen Verkauf der Anleihe als auch bei der Rückzahlung am Laufzeitende wirkt sich ein sinkender Wert des US-Dollars wertmindernd auf den Euro-Gegenwert des Rückzahlungsbetrags zum Zeitpunkt des Umtauschs aus. Käufe sowie die Rückzahlung bei Fälligkeit oder Verkauf erfolgen in US-Dollar. Für diese Vorgänge ist regelmäßig ein Umtausch in Euro erforderlich.
- *Liquiditätsrisiko:* Die Société Générale stellt unter gewöhnlichen Marktbedingungen Ankaufs- und Verkaufskurse für die Wertpapiere. Sie übernimmt jedoch keine Verpflichtung gegenüber (potentiellen) Anlegern, permanente Ankaufs- und Verkaufskurse für die Wertpapiere zu stellen oder diese Tätigkeit für die gesamte Laufzeit der Wertpapiere aufrechtzuhalten. Die Société Générale hat ein grundsätzliches Interesse an einem störungsfreien Handel ohne Ausfälle oder Unterbrechungen und möchte eine höchstmögliche Quotierungsqualität für ihre Emissionen gewährleisten. Sie setzt hierzu interne Preismodelle ein. Dennoch muss sich die Société Générale das Recht vorbehalten, jederzeit und ohne vorherige Mitteilung in eigenem Ermessen die Quotierung von Ankaufs- und Verkaufskursen temporär oder dauerhaft einzustellen und auch wieder aufzunehmen. Hintergründe können unter anderem besondere Marktsituationen, wie etwa stark volatile Märkte, Störungen im Handel oder in der Preisfeststellung des Basiswerts oder damit vergleichbare Ereignisse sowie besondere Umstände, wie etwa technische Störungen, Informationsübertragungsprobleme zwischen Marktteilnehmern oder auch höhere Gewalt sein. Zudem kann es im Früh- und Späthandel – bzw. außerhalb der üblichen Handelszeiten des Basiswerts auf dem Referenzmarkt – aufgrund der eingeschränkten Liquidität des Basiswerts zu einer Ausweitung der Spanne zwischen Ankaufs- und Verkaufskurs kommen. Dabei kann es auch zu eingeschränkten Handelszeiten kommen, wenn die Heimatbörsen des jeweiligen Basiswerts geschlossen sind. Dies kann zu Reduzierungen der handelbaren Stückzahl oder Quotierungsaussetzern führen, wenn die Absicherungsmöglichkeiten der Emittentin oder der mit ihr verbundenen Unternehmen eingeschränkt sind. Daher sollten (potentielle) Anleger berücksichtigen, dass sie die Wertpapiere – insbesondere in den genannten Situationen – nicht jederzeit und zu einem bestimmten Kurs kaufen oder verkaufen können.

Weitere Informationen finden Sie im [Basisprospekt](#), den [Endgültigen Bedingungen](#) sowie im Basisinformationsblatt.

WICHTIGE HINWEISE

Diese Information dient Werbezwecken und stellt weder einen [Prospekt](#) im Sinne des Zivilrechts noch im Sinne des Wertpapierprospektgesetzes dar und darf auch nicht so ausgelegt werden. Die in diesem Marketingdokument enthaltenen Produktinformationen sind keine Empfehlung zum Erwerb oder Verkauf der Aktienanleihe und können eine individuelle Beratung durch die Bank / Sparkasse oder einen Berater des Anlegers nicht ersetzen. Die Billigung des [Prospekts](#) ist nicht als Befürwortung der angebotenen oder zum Handel an einem geregelten Markt zugelassenen Wertpapiere zu verstehen. Sie sind im Begriff, ein Produkt zu erwerben, das nicht einfach ist und schwer zu verstehen sein kann.

Dieses Marketingdokument enthält wesentliche Informationen über die Aktienanleihe. Der [Prospekt](#), etwaige Nachträge zum Prospekt sowie die [Endgültigen Bedingungen](#) werden gemäß den gesetzlichen Vorgaben auf der Internetseite der Société Générale (www.sg-zertifikate.de) veröffentlicht und werden von der Société Générale, Zweigniederlassung Frankfurt am Main, Neue Mainzer Straße 46-50, 60311 Frankfurt am Main, oder von den Finanzintermediären, die die Schuldverschreibungen platzieren oder verkaufen, auf Verlangen in Papierform kostenlos zur Verfügung gestellt. Um weitere ausführlichere Informationen, insbesondere zur Struktur und zu den mit einer Investition in die Aktienanleihe verbundenen Risiken zu erhalten, sollten potenzielle Anleger den [Prospekt](#) lesen, bevor sie eine Anlageentscheidung treffen.

Basisprospekt: https://zertifikate.societegenerale.de/EmcWebApi/api/Downloads/document/mostrecent/BASE_PROSPECTUS/DE000SN6EMJ7

Endgültige Bedingungen: https://zertifikate.societegenerale.de/EmcWebApi/api/Downloads/document/mostrecent/FT_SINGLE/DE000SN6EMJ7

Verkaufsbeschränkungen: Wer das Produkt in irgendeinem Land anbietet, verkauft, weiterverkauft oder weitergibt oder dort Angebotsmaterial zum Produkt verbreitet, hat alle geltenden Rechtsvorschriften einzuhalten.

Garantieerklärung: Es besteht eine Garantieerklärung der Société Générale. Die Société Générale garantiert die Zahlung aller Beträge unter dieser Aktienanleihe (wie oben dargestellt) bedingungslos und unwiderruflich.

Stand: 28. September 2023