

Votum: Kauf

# Xtrackers II Eurozone Government Bond 7-10 UCITS ETF - 1C EUR ACC - Fonds

Stand: 26. April 2024 00:00 Uhr



## Fakten

Fondsgesellschaft	Xtrackers
Fondstyp	Rentenfonds
Anlagesegment	Staatsanleihen Euro Langläufer
Managementtyp	Passiv (ETF)
Währung	EUR
Ertragsverwendung	Thesaurierend
WKN / ISIN	DBX0AG / LU0290357259
Produktgruppe	Renten, Rentenfonds, Renten-ETFs
Fondsaufgabe	30.05.2007
Orderannahmezeit	Börsenhandel (z.B. Xetra 09:00 - 17:30 Uhr)
Sparplanfähig	Ja
VL-fähig	Nein



### Commerzbank AG, Privat- und Unternehmerkunden, Anlage&Vorsorge

Eine Beschreibung der Risiken dieser Anlage finden Sie im Basisinformationsblatt (gesetzliche Pflichtinformation).

Bitte beachten Sie die wichtigen Hinweise am Ende des Dokuments.

# Kennzahlen und Kosten

## Kennzahlen per 13.05.2024

Wertentwicklung 1/3/5 Jahre in % <sup>3</sup>	+3,24% / -14,85% / -10,69%
Volatilität (3 Jahre) <sup>3</sup>	8,50%

## Kosten

Ertragsanteil, orientiert am Ausgabeaufschlag <sup>1</sup>	0,00%
Transaktionskosten (gemäß Preis-/Leistungsverzeichnis):	1,00% vom Kurswert (fließen an die Commerzbank) zzgl. Courtage
Verwaltungsvergütung	0,17%
Performanceabhängige Vergütung	-
Laufende Kosten <sup>2</sup>	0,17%
Laufende Vertriebsprovision <sup>4</sup>	-

<sup>1</sup> Wird von der Commerzbank AG einmalig beim Kauf vereinnahmt

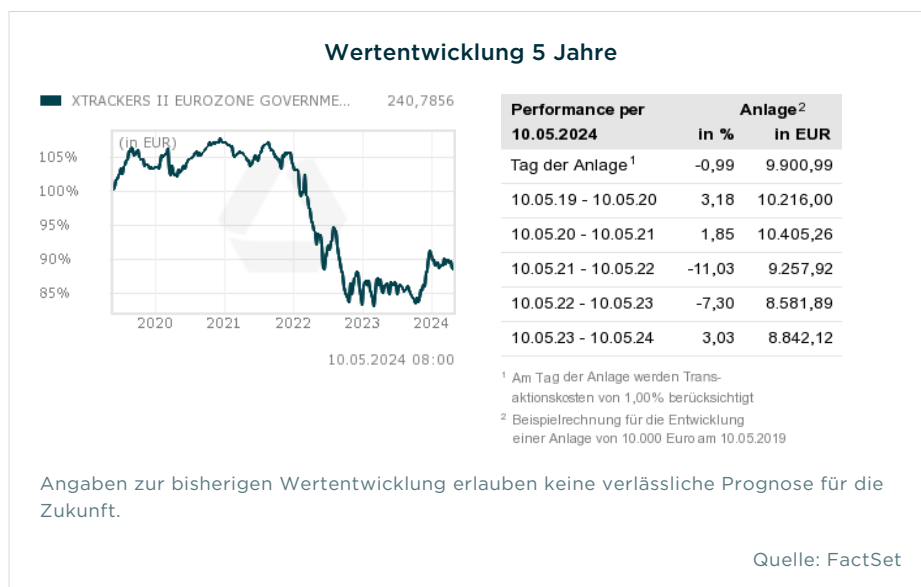
<sup>2</sup> Kosten, die nach Angabe der Fondsgesellschaft vom Fondsvermögen im Laufe des Jahres abgezogen werden

<sup>3</sup> Quelle: FactSet, Wertentwicklung in EUR

<sup>4</sup> Fließt an die Commerzbank AG

# Auf einen Blick

## Votum: Kauf



## Highlights

- Direkte Investition in Staatsanleihen in der Eurozone
- Fokus auf hochverzinslichen Anleihen mit Investment-Grade-Qualität mit Laufzeiten zwischen 7 und 10 Jahren

26.04.2024

## Investmentansatz

### Anlageziel des Xtrackers II Eurozone Government Bond 7-10 UCITS ETF 1C

Der Xtrackers II Eurozone Government Bond 7-10 UCITS ETF 1C ist ein börsengehandelter Investmentfonds (Exchange Traded Fund), der sich auf die Wertentwicklung des Markt iBoxx EUR Eurozone (DE ES FR IT NL) 7-10 Index bezieht.

### Markt iBoxx EUR Eurozone (DE ES FR IT NL) 7-10 Index

Der Markt iBoxx EUR Eurozone 7-10 Index ist ein Produkt von S&P Dow Jones Indices LLC oder seinen verbundenen Unternehmen ("SPDJ") und wurde zur Nutzung durch DWS lizenziert. Der Index wird auf Basis der Gesamrendite (Total Return) berechnet, was bedeutet, dass Beträge in Höhe der Zinszahlungen auf die Anleihen wieder im Index angelegt werden.

Der Index zielt darauf ab, die Wertentwicklung des folgenden Marktes abzubilden:

- auf EUR lautende Anleihen, die von Regierungen der Eurozone begeben werden
- Anleihen mit Laufzeiten zwischen 7 und 10 Jahren
- nur Investment-Grade-Anleihen
- in Umlauf befindliches Volumen von mindestens 1 Milliarde EUR pro Anleihe

### Physische Replikation des Index

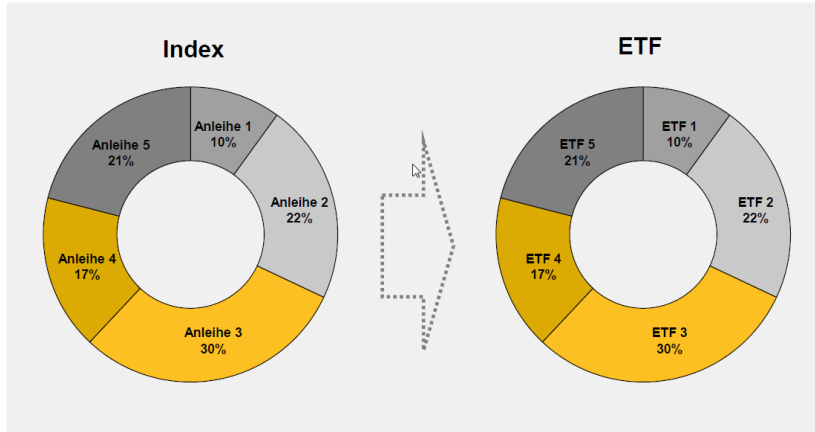
Physische Replikation baut auf der Grundidee des Indexnachbaus auf. Der Xtrackers II Eurozone Government Bond 7-10 UCITS ETF 1C investiert in alle bzw. eine repräsentative Auswahl der Wertpapiere des zugrunde liegenden Index.

### Optimised Sampling

Bei Indizes mit einer sehr großen Zahl von Indexmitgliedern wenden Xtrackers ETFs, die die Indexrendite direkt replizieren, die Methode des Optimierten Sampling an. Dabei wird methodisch eine Auswahl an Wertpapieren des Index getroffen um ein Portfolio zu konstruieren, welches dem zu replizierenden Index in den Performance und Risiko

Eigenschaften sehr nahe kommt. Durch eine geringere Anzahl an Wertpapieren im Portfolio, lassen sich zudem Transaktionskosten bei Indexanpassungen minimieren.

Der Fonds kann Techniken und Instrumente für das Risikomanagement, zur Kostenreduzierung und zur Ergebnisverbesserung einsetzen. Diese Techniken und Instrumente können den Einsatz von Finanzkontrakten (Derivategeschäften) umfassen. Der Fonds kann in Bezug auf seine Anlagen auch besicherte Leihgeschäfte (Wertpapierleihe) mit geeigneten Drittparteien eingehen, um zusätzliche Erträge zum Ausgleich der Kosten des Fonds zu erwirtschaften.



Allerdings ist ein Index kein statisches Gebilde und verändert sich im Detail. So bleibt die Gewichtung einzelner Anleihen entsprechend ihrer Marktkapitalisierung und Entwicklung nicht auf Dauer gleich. Zudem werden immer wieder einzelne Titel ausgetauscht. Die einen verlassen den Index, andere kommen neu hinzu. Um diese Dynamik nachzuvollziehen, gilt es beim Xtrackers II Eurozone Government Bond 7-10 UCITS ETF 1C nach einer bestimmten Zeit die Gewichtungen zu überprüfen und gegebenenfalls anzupassen und einzelne Titel auszutauschen.

## Unsere Einschätzung

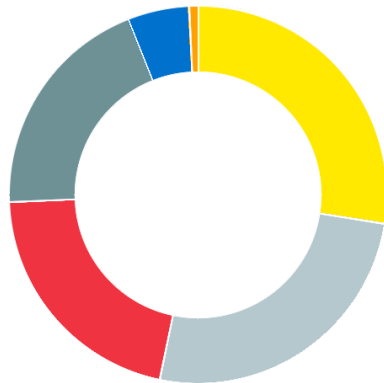
### Votum: Kauf

Staatsanleihen bleiben mit der Erwartung von Leitzinssenkungen attraktiv. Allerdings rechnen wir nur mit einem vorübergehenden Renditerückgang bei Staatsanleihen. Bereits im Herbst könnten die Renditen wieder ansteigen, wenn absehbar wird, dass der Zinssenkungszyklus früher endet als allgemein erwartet. Außerdem muss der Markt mit dem hohen Angebot und weniger EZB-Nachfrage zurechtkommen. Wir bleiben positiv für den gesamten Laufzeitenbereich bei Staatsanleihen. Wir raten weiterhin zur Vorsicht bei Euro-

Peripherieanleihen, da die Spreads inzwischen zuweit zurückgegangen sind.

## Fondsstruktur

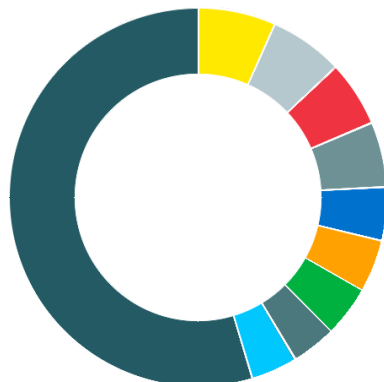
Länder



Land	Anteil (%)
Frankreich	27,44
Deutschland	25,77
Italien	21,17
Spanien	19,54
Niederlande	5,25
Barmittel	0,83

Stand: 28.03.2024

Top-Holdings



Top-Holding	Anteil (%)
FRANKREICH 20/31 O.A.T.	6,67
FRANKREICH 22/32 O.A.T.	6,37
FRANKREICH 22/33 O.A.T.	5,59
BUNDANL.V.23/33	5,57
BUNDANL.V.23/33	4,54
FRANKREICH 23/33 O.A.T.	4,47
FRANKREICH 22/32 O.A.T.	4,34
BUNDANL.V.21/31	3,95
BUNDANL.V.22/32	3,89
sonstige	54,61

Stand: 28.03.2024

## Kosteninformation

Die anfallenden Kosten beim Kauf (Ertragsanteil, orientiert am Ausgabeaufschlag bzw. Transaktionskosten) sowie die laufenden Fondskosten (z.B. Pauschalvergütung, performanceabhängige Vergütung, laufende Vertriebsprovisionen) entnehmen Sie diesem Dokument

unter „Zahlen & Fakten“. Grundsätzlich werden die angegebenen Transaktionskosten erhoben. Diese variieren jedoch in Abhängigkeit des gewählten Depotmodells. So fällt z.B. beim PremiumDepot dieser Kostenbestandteil nicht an.

Eine auf die jeweilige Transaktion bezogene Aufstellung der Gesamtkosten („Kosteninformation vor Wertpapiergeschäft“) erhalten Sie rechtzeitig vor Auftragserteilung. Die „Kosteninformation vor Wertpapiergeschäft“ beinhaltet neben den beim Kauf und Verkauf anfallenden Kosten und den laufenden Fondskosten als Teil der Produktkosten auch zusätzliche Kostenbestandteile wie z.B. ein eventuelles Depot- bzw. Pauschalentgelt und Produktkosten sowie die Auswirkung der Gesamtkosten auf die Rendite der Anlage.

## Chancen & Risiken



### Chancen

- Durch die Investition in einen Fonds wird das Risiko gegenüber einer Investition in Einzeltitel reduziert (Risikostreuung, Diversifikation)
- Nahezu vollständige Teilhabe an der täglichen Performance des zugrundeliegenden Index
- ETFs zeichnen sich durch hohe Liquidität und einfache Handelbarkeit aus. Market Maker sorgen für börsentägliche Liquidität bei einer engen Geld-/Brief Spanne und ermöglichen die einfache Handelbarkeit unter normalen Marktbedingungen



### Risiken

- Die Volatilität (Wertschwankung) des Fondsanteils kann stark erhöht sein
- Investmentfonds unterliegen Kursschwankungen sowie dem Risiko sinkender Anteilspreise, sodass diese möglicherweise bei einem Verkauf nicht mehr dem Wert des investierten Kapitals entsprechen
- Die vollständige Teilhabe an der täglichen Performance des zugrundeliegenden Index ist nicht garantiert, sodass es zu Abweichungen in der Wertentwicklung kommen kann
- Es ist möglich, dass sich einzelne Regionen/ Branchen besser entwickeln als der Fonds und dass der Fonds unter Umständen nicht oder nur geringfügig in diese investiert ist
- Ein grundsätzliches Risiko bei Investmentfonds besteht in der vorübergehenden Aussetzung der Anteilsrücknahme aufgrund nicht ausreichender Liquidität bis hin zu einer geordneten Auflösung des Fonds

## Impressum, wichtige Hinweise

---

## Impressum

<b>Herausgeber:</b>	Commerzbank AG, Privat- und Unternehmerkunden, Anlage&Vorsorge
<b>Autor:</b>	Mario Reich, Fondsanalyst
<b>Verantwortlich:</b>	Jörg Schneider
<b>Stand unserer Einschätzung:</b>	26. April 2024

## Wichtige Hinweise

Diese Information ist eine Marketingunterlage im Sinne des Wertpapierhandelsgesetzes, d.h. sie genügt nicht allen Anforderungen für Anlageempfehlungen und Anlagestrategieempfehlungen und für die Commerzbank AG oder ihre Mitarbeiter besteht kein gesetzliches Verbot, vor Veröffentlichung der Information in den darin genannten Wertpapierprodukten zu handeln.

### Adressat

Die hier wiedergegebenen Informationen und Wertungen („Informationen“) sind primär für Kunden in Deutschland bestimmt. Diese Informationen dürfen nicht in andere Länder, insbesondere nicht in die USA, eingeführt oder dort verbreitet werden.

### Kein Angebot; keine Beratung

Diese Information dient ausschließlich Informationszwecken und stellt weder eine individuelle Anlageempfehlung noch ein Angebot zum Kauf oder Verkauf von Wertpapieren oder sonstigen Finanzinstrumenten dar. Diese Ausarbeitung alleine ersetzt nicht eine individuelle anleger- und anlagegerechte Beratung.

### Informationsquelle; Aktualisierungsbedingungen

Die in der Ausarbeitung enthaltenen Informationen wurden sorgfältig zusammengestellt. Wesentliche Informationsquellen für diese Ausarbeitung sind Informationen, welche die Commerzbank AG für zuverlässig erachtet. Eine Gewähr für die Richtigkeit und Vollständigkeit kann jedoch nicht übernommen werden. Einschätzungen und Bewertungen reflektieren die Meinung des Verfassers im Zeitpunkt der Erstellung der Ausarbeitung. Ob und in welchem zeitlichen Abstand eine Aktualisierung dieser Ausarbeitung erfolgt, ist vorab nicht festgelegt worden.

### Prospekt

Den aktuellen veröffentlichten Emissions- oder Verkaufsprospekt erhalten Sie in jeder Commerzbank-Filiale.

### Interessenkonflikt im Vertrieb

Die Commerzbank AG erhält für den Vertrieb des genannten Wertpapiers den Ausgabeaufschlag und / oder Vertriebs-/ Vertriebsfolgeprovisionen von der Fondsgesellschaft oder Emittentin bzw. erzielt als Emittentin oder Verkäuferin eigene Erträge.

### **Anteilklassen**

Ein Investmentfonds kann verschiedene Anteilklassen umfassen. Unterscheidungsmerkmale sind insbesondere Währung, Ertragsverwendung, Mindestanlage, Anlegereigenschaften und Kosten. Für die Beratung eines Investmentfonds ist primär die für das Privatkundengeschäft bestimmte Anteilklasse vorgesehen. Bitte beachten Sie: Bei Vorhandensein mehrerer Anteilklassen beschränkt sich die Votierung der Commerzbank möglicherweise auf eine Anteilklasse, die im konkreten Einzelfall für einen bestimmten Anleger nicht die Kostengünstigste darstellt.

### **Auswirkung von Inflation**

Grundsätzlich beeinflusst die Entwicklung der Inflationsrate Ihren Anlageerfolg. Ein daraus resultierender Kaufkraftverlust betrifft sowohl die erzielten Erträge als auch Ihr investiertes Kapital.

### **Darstellung von Wertentwicklungen**

Angaben zur bisherigen Wertentwicklung erlauben keine verlässliche Prognose für die Zukunft. Die Wertentwicklung kann durch Währungsschwankungen beeinflusst werden, wenn die Basiswährung des Wertpapiers / Index von EURO abweicht.

### **Votensystematik**

Das Votum bezeichnet die zentrale, auf Markt- und Produktmerkmal begründete allgemeine Einschätzung der Commerzbank Anlageexperten zum jeweiligen Produkt. Das Votum stellt hingegen keine individuelle Anlageempfehlung dar. Weitere Informationen zu unserer Votensystematik finden Sie unter [www.commerzbank.de/wphg](http://www.commerzbank.de/wphg).

### **Steuerlicher Hinweis für den Erwerb nicht börsengehandelter im Ausland aufgelegter Investmentfonds\***

Bei einer Anlage >EUR 150.000 muss der jeweilige Anleger den Erwerb an diesen Investmentfonds grundsätzlich der deutschen Finanzverwaltung anzeigen (§138 Abs. 2 Satz 1 Nr. 3 AO). Bitte besprechen Sie die Meldepflicht mit Ihrem steuerlichen Berater.

Hintergrund: Der Gesetzgeber will hierdurch eine Aktualisierung und Verbesserung des steuerlich relevanten Datenbestands der Finanzbehörden erreichen. Beim Bundeszentralamt für Steuern (BZSt) erfolgt hierfür eine zentrale Sammlung und Auswertung von Unterlagen über bestimmte steuerliche Auslandsbeziehungen.

\*gilt grundsätzlich auch für inländische Investmentfonds, bei denen sich die Geschäftsleitung des gesetzlichen Vertreters (KVG) im Ausland befindet (§ 3 Absatz 2 InvStG).

### **Votenänderungen**

Die Voten der Anlageexperten des Geschäftsfeldes Group Research der Commerzbank AG in den vergangenen 12 Monaten lauteten:

**Votum**

**Geändert am**



**Aufsichtsbehörden**

Die Commerzbank AG unterliegt der Aufsicht der Bundesanstalt für Finanzdienstleistungsaufsicht (BaFin), Graurheindorfer Straße 108, 53117 Bonn und Marie-Curie-Str. 24-28, 60439 Frankfurt sowie der Europäischen Zentralbank, Sonnemannstraße 20, 60314 Frankfurt am Main

©2024; Herausgeber: Commerzbank Aktiengesellschaft, Kaiserplatz, 60261 Frankfurt am Main

Diese Ausarbeitung oder Teile von ihr dürfen ohne Erlaubnis der Commerzbank weder reproduziert, noch weitergegeben werden.