

Votum: Kauf

Xtrackers MSCI World Energy UCITS ETF - Fonds

Stand: 12. September 2023 00:00 Uhr



Fakten

Fondsgesellschaft	Deutsche Asset Management (UK) Limited
Fondstyp	Aktienfonds
Anlagesegment	Energie
Managementtyp	Passiv (ETF)
Währung	USD
Ertragsverwendung	Thesaurierend
WKN / ISIN	A113FF / IE00BM67HM91
Produktgruppe	Aktien, Aktienfonds, Aktien-ETFs
Fondsauflage	09.03.2016
Orderannahmezeit	Börsenhandel (z.B. Xetra 09:00 - 17:30 Uhr)
Sparplanfähig	Ja
VL-fähig	Ja



Commerzbank AG, Privat- und Unternehmenskunden, Anlage&Vorsorge

Eine Beschreibung der Risiken dieser Anlage finden Sie im Basisinformationsblatt (gesetzliche Pflichtinformation).

Bitte beachten Sie die wichtigen Hinweise am Ende des Dokuments.

Kennzahlen und Kosten

Kennzahlen per 13.05.2024

Wertentwicklung 1/3/5 Jahre in % ³	+21,62% / +102,00% / +70,48%
Volatilität (3 Jahre) ³	24,49%

Kosten

Ertragsanteil, orientiert am Ausgabeaufschlag ¹	3,00%
Transaktionskosten (gemäß Preis-/Leistungsverzeichnis):	1,00% vom Kurswert (fließen an die Commerzbank) zzgl. Courtage
Verwaltungsvergütung	0,10%
Performanceabhängige Vergütung	-
Laufende Kosten ²	0,25%
Laufende Vertriebsprovision ⁴	-

¹ Wird von der Commerzbank AG einmalig beim Kauf vereinnahmt

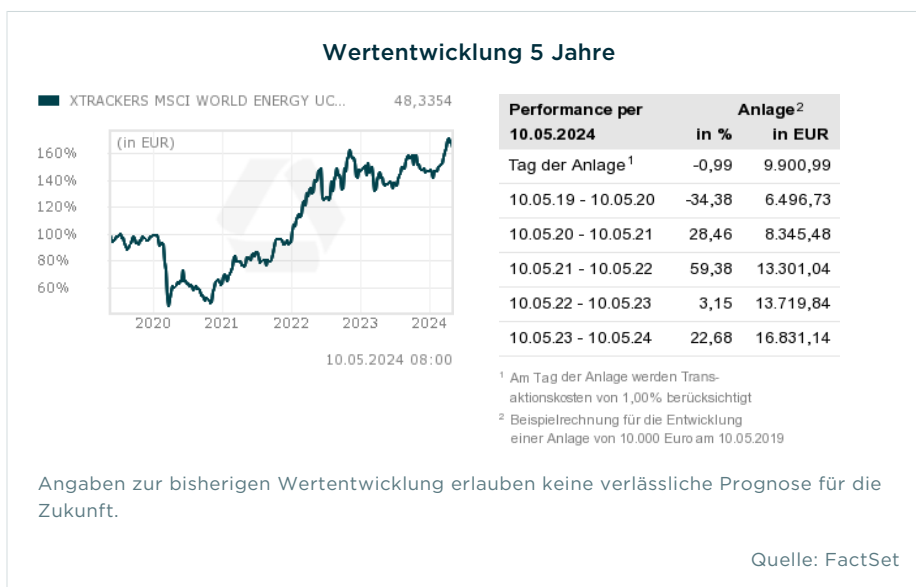
² Kosten, die nach Angabe der Fondsgesellschaft vom Fondsvermögen im Laufe des Jahres abgezogen werden

³ Quelle: FactSet, Wertentwicklung in EUR

⁴ Fließt an die Commerzbank AG

Auf einen Blick

Votum: Kauf



Highlights

- Physische Index-Nachbildung
- Niedrige Geld-Brief-Spanne

12.09.2023

Investmentansatz

Anlageziel des Xtrackers MSCI World Energy UCITS ETF

Der Xtrackers MSCI World Energy UCITS ETF ist ein börsengehandelter Investmentfonds (Exchange Traded Fund). Das Anlageziel des ETF besteht darin, den Anlegern einen Ertrag zukommen zu lassen, der an die Wertentwicklung des MSCI World Energy Total Return Net Index anknüpft.

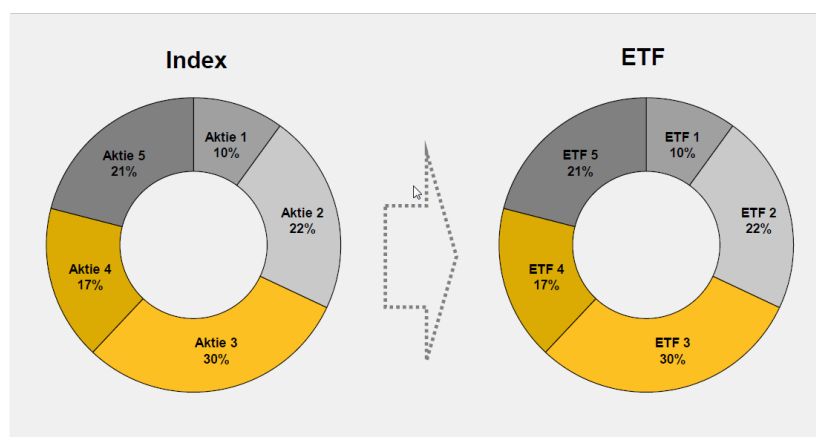
MSCI WOLRD ENERGY TRN INDEX

Der Index bildet die Wertentwicklung von im MSCI WORLD Index enthaltenen und nach dem Global Industry Classification Standard (GICS®) in die Kategorie Energy (Energie) eingestuftem Unternehmen nach. Dabei bildet der Index 85% der frei verfügbaren Aktien aus diesem Sektor ab.

Bei dem Index handelt es sich um einen Total Return Net Index. Dieser berechnet die Wertentwicklung der Indexbestandteile unter der Annahme, dass alle Dividenden und Ausschüttungen nach Abzug gegebenenfalls anfallender Steuern reinvestiert werden.

Physische Replikation des Index

Physische Replikation baut auf der Grundidee des Indexnachbaus auf. Der Xtrackers MSCI World Energy UCITS ETF investiert in alle oder eine repräsentative Auswahl der Wertpapiere des zugrunde liegenden Index (Optimised Sampling).



Allerdings ist ein Index kein statisches Gebilde und verändert sich im Detail. So bleibt die Gewichtung einzelner Aktien entsprechend ihrer Marktkapitalisierung und Entwicklung nicht auf Dauer gleich. Zudem werden immer wieder einzelne Titel ausgetauscht. Die einen verlassen den Index, andere kommen neu hinzu. Um diese Dynamik nachzuvollziehen, gilt es beim Xtrackers MSCI World Energy UCITS ETF nach einer bestimmten Zeit die Gewichtungen zu überprüfen und gegebenenfalls anzupassen und einzelne Titel auszutauschen.

Unsere Einschätzung

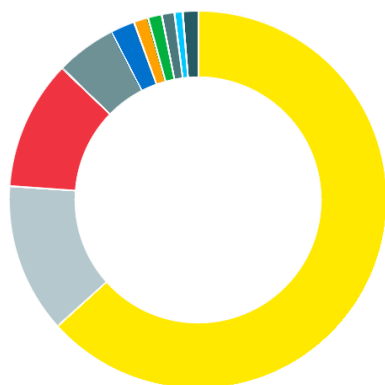
Votum: Kauf

An den Aktienmärkten dürfte es in den kommenden Wochen noch holprig werden. In diesem Umfeld ist die Konzentration auf Dividendenwerte ein sinnvoller Ansatz. Der Energie-Sektor fällt unter diese Kategorie. Zwar bleiben die konjunkturellen Risiken ein Belastungsfaktor; mit der Verlängerung der Förderbeschränkungen des wichtigsten Förderlandes Saudi-Arabien ist aber ein positiver Faktor hinzugekommen, der den Ölpreis unterstützen dürfte.

Damit verbessern sich die (Ertrags-)Perspektiven für den günstig bewerteten Sektor, der auch eine insgesamt aktionärsfreundliche Politik als Positivfaktor aufweist. Die Markttechnik verbessert sich ebenfalls. Wir bestätigen unser Votum "Kauf" für den Xtrackers MSCI World Energy UCITS ETF.

Fondsstruktur

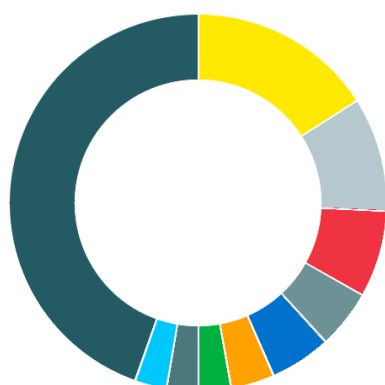
Region



Land	Anteil (%)
USA	63,31
Kanada	12,76
Großbritannien	11,14
Frankreich	5,14
Australien	2,08
Japan	1,21
Italien	1,20
Norwegen	1,09
Spanien	0,70
sonstige	1,37

Stand: 28.03.2024

Top Holdings



Top-Holding	Anteil (%)
EXXON MOBIL CORP.	16,00
CHEVRON CORP. DL-...	9,71
SHELL PLC EO...	7,44
CONOCOPHILLIPS DL-...	5,20
TOTALENERGIES SE EO 2...	5,14
BP PLC DL-...	3,70
CDN NAT. RES LTD	2,82
SCHLUMBERGER DL-,01	2,70
ENBRIDGE INC.	2,65
sonstige	44,64

Stand: 28.03.2024

Kosteninformation

Die anfallenden Kosten beim Kauf (Ertragsanteil, orientiert am Ausgabeaufschlag bzw. Transaktionskosten) sowie die laufenden Fondskosten (z.B. Pauschalvergütung, performanceabhängige Vergütung, laufende Vertriebsprovisionen) entnehmen Sie diesem Dokument unter „Zahlen & Fakten“. Grundsätzlich werden die angegebenen Transaktionskosten erhoben. Diese variieren jedoch in Abhängigkeit des gewählten Depotmodells. So fällt z.B. beim PremiumDepot dieser Kostenbestandteil nicht an.

Eine auf die jeweilige Transaktion bezogene Aufstellung der Gesamtkosten („Kosteninformation vor Wertpapiergeschäft“) erhalten Sie rechtzeitig vor Auftragserteilung. Die „Kosteninformation vor Wertpapiergeschäft“ beinhaltet neben den beim Kauf und Verkauf anfallenden Kosten und den laufenden Fondskosten als Teil der Produktkosten auch zusätzliche Kostenbestandteile wie z.B. ein eventuelles Depot- bzw. Pauschalentgelt und Produktkosten sowie die Auswirkung der Gesamtkosten auf die Rendite der Anlage.

Chancen & Risiken



Chancen

- Aktien bieten auf lange Sicht überdurchschnittliches Renditepotenzial verglichen mit anderen Anlageklassen
- Durch die Investition in einen Fonds wird das Risiko gegenüber einer Investition in Einzeltitel reduziert (Risikostreuung, Diversifikation)
- Nahezu vollständige Teilhabe an der täglichen Performance des zugrundeliegenden Index
- Aufgrund der Anlage in Fremdwährungen kann der Fondsanteilwert durch Wechselkursänderungen begünstigt werden
- ETFs zeichnen sich durch hohe Liquidität und einfache Handelbarkeit aus. Market Maker sorgen für börsentägliche Liquidität bei einer engen Geld-/Brief Spanne und ermöglichen die einfache Handelbarkeit unter normalen Marktbedingungen



Risiken

- Die Volatilität (Wertschwankung) des Fondsanteilwerts kann stark erhöht sein
- Investmentfonds unterliegen Kursschwankungen sowie dem Risiko sinkender Anteilspreise, sodass diese möglicherweise bei einem Verkauf nicht mehr dem Wert des investierten Kapitals entsprechen
- Die vollständige Teilhabe an der täglichen Performance des zugrundeliegenden Index ist nicht garantiert, sodass es zu Abweichungen in der Wertentwicklung kommen kann
- Dieser ETF beinhaltet ein Kontrahentenrisiko von max. 10% des Nettoinventarwerts aus Derivaten (Swap)
- Es ist möglich, dass sich einzelne Regionen/ Branchen besser entwickeln als der Fonds und dass der Fonds unter Umständen nicht oder nur geringfügig in diese investiert ist
- Aufgrund der Anlage in Fremdwährungen kann der Fondsanteilwert durch Wechselkursänderungen belastet werden
- Ein grundsätzliches Risiko bei Investmentfonds besteht in der vorübergehenden Aussetzung der Anteilsrücknahme aufgrund nicht ausreichender Liquidität bis hin zu einer geordneten Auflösung des Fonds

Impressum, wichtige Hinweise

Impressum

Herausgeber:

Commerzbank AG, Privat- und
Unternehmerkunden, Anlage&Vorsorge

Autor: Lydia Berleb, Fondsanalystin
Verantwortlich: Jörg Schneider
Stand unserer Einschätzung: 12. September 2023

Wichtige Hinweise

Diese Information ist eine Marketingunterlage im Sinne des Wertpapierhandelsgesetzes, d.h. sie genügt nicht allen Anforderungen für Anlageempfehlungen und Anlagestrategieempfehlungen und für die Commerzbank AG oder ihre Mitarbeiter besteht kein gesetzliches Verbot, vor Veröffentlichung der Information in den darin genannten Wertpapierprodukten zu handeln.

Adressat

Die hier wiedergegebenen Informationen und Wertungen („Informationen“) sind primär für Kunden in Deutschland bestimmt. Diese Informationen dürfen nicht in andere Länder, insbesondere nicht in die USA, eingeführt oder dort verbreitet werden.

Kein Angebot; keine Beratung

Diese Information dient ausschließlich Informationszwecken und stellt weder eine individuelle Anlageempfehlung noch ein Angebot zum Kauf oder Verkauf von Wertpapieren oder sonstigen Finanzinstrumenten dar. Diese Ausarbeitung alleine ersetzt nicht eine individuelle anleger- und anlagegerechte Beratung.

Informationsquelle; Aktualisierungsbedingungen

Die in der Ausarbeitung enthaltenen Informationen wurden sorgfältig zusammengestellt. Wesentliche Informationsquellen für diese Ausarbeitung sind Informationen, welche die Commerzbank AG für zuverlässig erachtet. Eine Gewähr für die Richtigkeit und Vollständigkeit kann jedoch nicht übernommen werden. Einschätzungen und Bewertungen reflektieren die Meinung des Verfassers im Zeitpunkt der Erstellung der Ausarbeitung. Ob und in welchem zeitlichen Abstand eine Aktualisierung dieser Ausarbeitung erfolgt, ist vorab nicht festgelegt worden.

Prospekt

Den aktuellen veröffentlichten Emissions- oder Verkaufsprospekt erhalten Sie in jeder Commerzbank-Filiale.

Interessenkonflikt im Vertrieb

Die Commerzbank AG erhält für den Vertrieb des genannten Wertpapiers den Ausgabeaufschlag und / oder Vertriebs-/ Vertriebsfolgeprovisionen von der Fondsgesellschaft oder Emittentin bzw. erzielt als Emittentin oder Verkäuferin eigene Erträge.

Anteilsklassen

Ein Investmentfonds kann verschiedene Anteilsklassen umfassen. Unterscheidungsmerkmale sind insbesondere Währung, Ertragsverwendung, Mindestanlage, Anlegereigenschaften und Kosten. Für die Beratung eines Investmentfonds ist primär die für das Privatkundengeschäft bestimmte Anteilsklasse vorgesehen. Bitte beachten Sie: Bei Vorhandensein

mehrerer Anteilklassen beschränkt sich die Votierung der Commerzbank möglicherweise auf eine Anteilsklasse, die im konkreten Einzelfall für einen bestimmten Anleger nicht die Kostengünstigste darstellt.

Auswirkung von Inflation

Grundsätzlich beeinflusst die Entwicklung der Inflationsrate Ihren Anlageerfolg. Ein daraus resultierender Kaufkraftverlust betrifft sowohl die erzielten Erträge als auch Ihr investiertes Kapital.

Darstellung von Wertentwicklungen

Angaben zur bisherigen Wertentwicklung erlauben keine verlässliche Prognose für die Zukunft. Die Wertentwicklung kann durch Währungsschwankungen beeinflusst werden, wenn die Basiswährung des Wertpapiers / Index von EURO abweicht.

Votensystematik

Das Votum bezeichnet die zentrale, auf Markt- und Produktmerkmal begründete allgemeine Einschätzung der Commerzbank Anlageexperten zum jeweiligen Produkt. Das Votum stellt hingegen keine individuelle Anlageempfehlung dar. Weitere Informationen zu unserer Votensystematik finden Sie unter www.commerzbank.de/wphg.

Steuerlicher Hinweis für den Erwerb nicht börsengehandelter im Ausland aufgelegter Investmentfonds*

Bei einer Anlage >EUR 150.000 muss der jeweilige Anleger den Erwerb an diesen Investmentfonds grundsätzlich der deutschen Finanzverwaltung anzeigen (§138 Abs. 2 Satz 1 Nr. 3 AO). Bitte besprechen Sie die Meldepflicht mit Ihrem steuerlichen Berater.

Hintergrund: Der Gesetzgeber will hierdurch eine Aktualisierung und Verbesserung des steuerlich relevanten Datenbestands der Finanzbehörden erreichen. Beim Bundeszentralamt für Steuern (BZSt) erfolgt hierfür eine zentrale Sammlung und Auswertung von Unterlagen über bestimmte steuerliche Auslandsbeziehungen.

*gilt grundsätzlich auch für inländische Investmentfonds, bei denen sich die Geschäftsleitung des gesetzlichen Vertreters (KVG) im Ausland befindet (§ 3 Absatz 2 InvStG).

Votenänderungen

Die Voten der Anlageexperten des Geschäftsfeldes Group Research der Commerzbank AG in den vergangenen 12 Monaten lauteten:

Votum	Geändert am
Kauf	15. November 2021

Xtrackers MSCI World Energy UCITS ETF, WKN - A113FF

Aufsichtsbehörden

Die Commerzbank AG unterliegt der Aufsicht der Bundesanstalt für Finanzdienstleistungsaufsicht (BaFin), Graurheindorfer Straße 108, 53117 Bonn und Marie-Curie-Str. 24-28, 60439 Frankfurt sowie der Europäischen Zentralbank, Sonnemannstraße 20, 60314 Frankfurt am Main

©2024; Herausgeber: Commerzbank Aktiengesellschaft, Kaiserplatz, 60261 Frankfurt am Main

Diese Ausarbeitung oder Teile von ihr dürfen ohne Erlaubnis der
Commerzbank weder reproduziert, noch weitergegeben werden.