


Votum: Halten

Amundi EURO STOXX 50 Daily (-1x) Inverse UCITS ETF - ACC - Fonds

Stand: 19. Oktober 2023 00:00 Uhr



Fakten

Fondsgesellschaft	Lyxor International Asset Management S.A.S.
Fondstyp	Aktienfonds
Anlagesegment	Eurozone Short
Managementtyp	Passiv (ETF)
Währung	EUR
Ertragsverwendung	Theasaurierend
WKN / ISIN	A0MNT8 / FRO010424135
Produktgruppe	Reverse-ETFs
Fondsauflage	03.04.2007
Orderannahmezeit	Börsenhandel (z.B. Xetra 09:00 - 17:30 Uhr)
Sparplanfähig	Nein
VL-fähig	Nein



Commerzbank AG, Privat- und Unternehmenskunden, Anlage&Vorsorge

Eine Beschreibung der Risiken dieser Anlage finden Sie im Basisinformationsblatt (gesetzliche Pflichtinformation).

Bitte beachten Sie die wichtigen Hinweise am Ende des Dokuments.

Kennzahlen und Kosten

Kennzahlen per 13.05.2024

Wertentwicklung 1/3/5 Jahre in % ³	-12,15% / -28,54% / -51,94%
Volatilität (3 Jahre) ³	17,63%

Kosten

Ertragsanteil, orientiert am Ausgabeaufschlag ¹	-
Transaktionskosten (gemäß Preis-/Leistungsverzeichnis):	1,00% vom Kurswert (fließen an die Commerzbank) zzgl. Courtage
Verwaltungsvergütung	0,40%
Performanceabhängige Vergütung	-
Laufende Kosten ²	0,40%
Laufende Vertriebsprovision ⁴	-

¹ Wird von der Commerzbank AG einmalig beim Kauf vereinnahmt

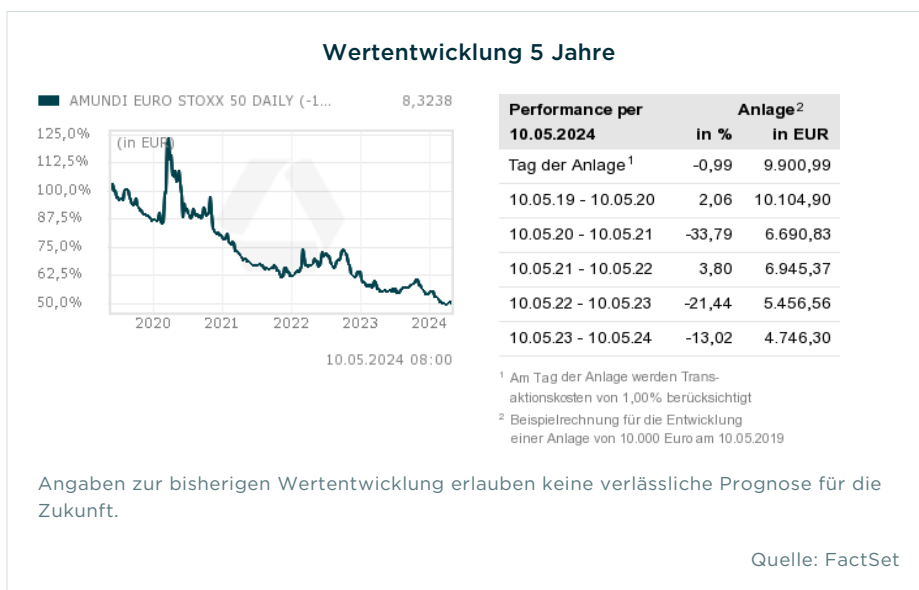
² Kosten, die nach Angabe der Fondsgesellschaft vom Fondsvermögen im Laufe des Jahres abgezogen werden

³ Quelle: FactSet, Wertentwicklung in EUR

⁴ Fließt an die Commerzbank AG

Auf einen Blick

Votum: Halten



Highlights

- Gegenläufige Kursentwicklung des EURO STOXX 50
- Synthetische Index-Nachbildung

19.10.2023

Investmentansatz

Anlageziel des Amundi EURO STOXX 50 Daily (-1x) Inverse UCITS ETF - ACC

Der Amundi EURO STOXX 50 Daily (-1x) Inverse UCITS ETF - Acc ist ein OGAW-konformer börsengehandelter Fonds mit dem Ziel, den Referenzindex EURO STOXX 50 Short Return Index so genau wie möglich abzubilden.

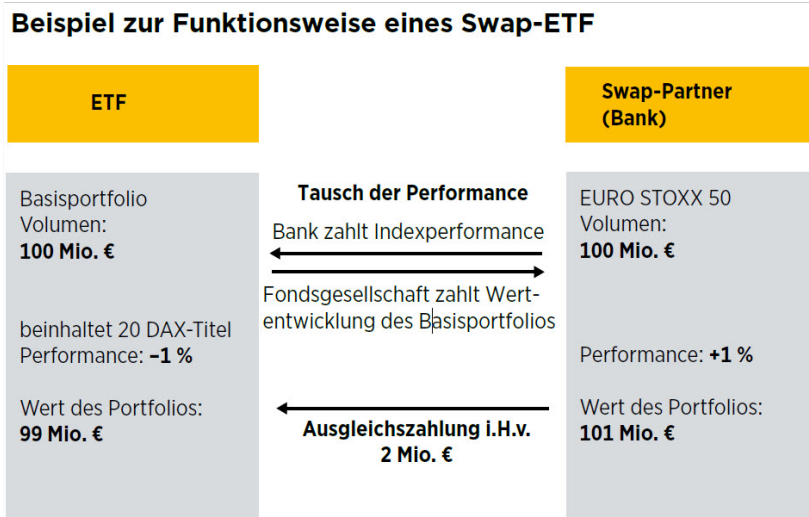
Der EURO STOXX 50 Short Return Index bildet die inverse Performance des Euro STOXX 50 ab (Fremdkapitalverzinsung nach EONIA).

Eine positive Veränderung des Euro STOXX 50 führt zu einer negativen Veränderung des EURO STOXX 50 Short Return Index und eine negative Veränderung des Euro STOXX 50 führt zu einer positiven Veränderung des EURO STOXX 50 Short Return Index ungefähr gleichen prozentualen Ausmaßes auf Tagesbasis in der Strategie.

Synthetische ETF Struktur

Dieser ETF wird über die swapbasierte Replikationsmethode (Nachbildung) abgebildet. Das bedeutet, swapbasierte ETFs investieren in der Regel nicht in die Bestandteile des abzubildenden Index. Vielmehr gibt es ein sogenanntes Trägerportfolio, welches in der Zusammensetzung deutlich vom abzubildenden Index abweichen kann. Um die Differenz in der Wertentwicklung zwischen dem Trägerportfolio (sogenannter Basket) und dem abzubildenden Index auszugleichen, schließt der Fonds mit meinem Swap-Partner einen Tauschvertrag (sogenannter Index-Swap) ab.

Hieraus ergeben sich sowohl für den Swap-Partner als auch für den Fonds Zahlungsverpflichtungen. Entwickeln sich beispielsweise die im Index enthaltenen Wertpapiere besser als die vom Fonds erworbenen, ist der Swap-Partner verpflichtet, den Unterschied in der Wertentwicklung an den Fonds zu zahlen.



Der Hauptgrund der synthetischen Replikation ist, dass durch das Swap-Geschäft die Abweichung (der Tracking Error) zwischen der Wertentwicklung des Index und der des ETFs in der Regel nur sehr gering ist. Gerade bei sehr breiten oder illiquiden Marktindizes können synthetische ETFs unter anderem durch ihre Kostenoptimierung Vorteile bieten. So machen Handelsrestriktionen, unterschiedliche Zeitzonen und auch steuerliche Aspekte eine physische Replikation schwierig.

Unsere Einschätzung

Votum: Halten

Derzeit stufen wir das Konjunkturmilieu für den europäischen Aktienmarkt mit „negativ“ ein, da sich monetäre Indikatoren weiterhin auf Niveaus befinden, auf die in vergangenen Konjunkturzyklen regelmäßig Korrekturen am Aktienmarkt folgten. So hat sich das Wachstum der M1-Geldmenge im Euroraum in den vergangenen drei Monaten nochmals von minus 7,0% auf minus 10,4% abgeschwächt.

Grundsätzlich genießen die europäischen Aktienmärkte regelmäßig einen starken saisonalen Rückenwind im vierten Quartal eines Jahres. Auch wenn wir für 2023 erwarten, dass das aktuell restriktive monetäre Umfeld mit hohen Geldmarkttrenditen die Aktienmärkte ausbremsen wird, halten wir starke Kursrücksetzer jedoch zunächst für unwahrscheinlich, solange sich die Unternehmensgewinne weiterhin überraschend robust entwickeln.

Der Amundi EURO STOXX 50 Daily (-1x) Inverse UCITS ETF bildet die Performance des EURO STOXX 50 Short Return Index ab, wir votieren den ETF weiterhin mit Halten.

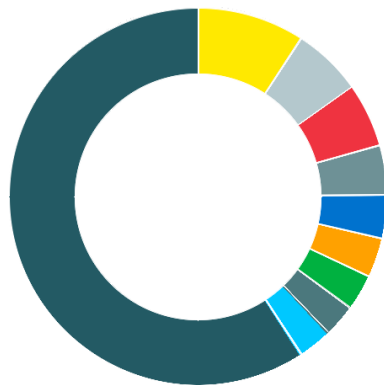
Einsatz im Portfolio Kontext

Wer eine Geldanlage plant, sollte diese nach den Gesichtspunkten Risiko, Ertrag und Liquidität beurteilen. Hier kann keine generelle Empfehlung

erfolgen, da jeder Anleger eigene Vorstellungen und Voraussetzungen bezüglich dieser Werte hat. Aus diesem Grund kann trotz unserer aktuellen Empfehlung, z.B. aufgrund von Portfoliodiversifizierung, eine Anlage in den Lyxor EURO STOXX 50 Daily (-1x) Inverse UCITS ETF - ACC sinnvoll sein.

Fondsstruktur

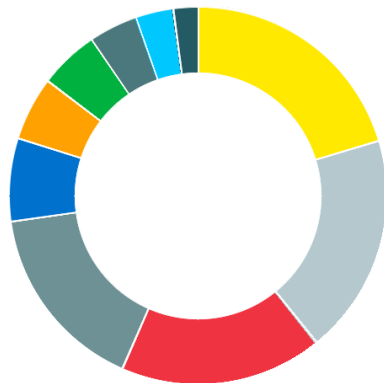
Top-Holdings



Top-Holding	Anteil (%)
ASML HOLDING NV	9,19
LVMH MOET HENNESSY LOU...	6,01
SAP SE / XETRA	5,48
TOTALENERGIES SE PARIS	4,24
SIEMENS AG-REG	3,71
SCHNEIDER ELECT SE	3,36
ALLIANZ SE-REG	3,05
L OREAL	2,96
SANOFI	2,92
sonstige	59,08

Stand: 29.03.2024

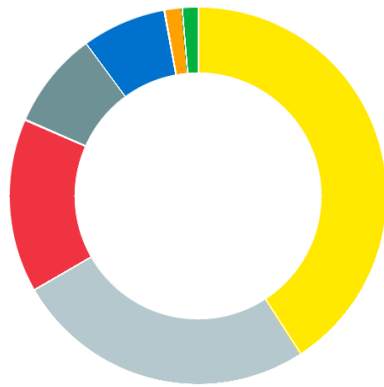
Branchen



Branche	Anteil (%)
Finanzen	20,36
Konsumgüter zyklisch	18,97
Industrie	17,17
IT/Telekommunikation	16,31
Basiskonsumgüter	7,04
Gesundheitswesen	5,50
Energie	5,10
Rohstoffe	4,15
Versorger	3,22
sonstige	2,18

Stand: 29.03.2024

Länder



Land	Anteil (%)
Frankreich	40,96
Deutschland	25,71
Niederlande	14,83
Italien	8,41
Spanien	7,15
Finnland	1,52
Belgien	1,42

Stand: 29.03.2024

Kosteninformation

Kosteninformation

Die anfallenden Kosten beim Kauf (Ertragsanteil, orientiert am Ausgabeaufschlag bzw. Transaktionskosten) sowie die laufenden Fondskosten (z.B. Pauschalvergütung, performanceabhängige Vergütung, laufende Vertriebsprovisionen) entnehmen Sie diesem Dokument unter „Zahlen & Fakten“. Grundsätzlich werden die angegebenen Transaktionskosten erhoben. Diese variieren jedoch in Abhängigkeit des gewählten Depotmodells. So fällt z.B. beim PremiumDepot dieser Kostenbestandteil nicht an.

Eine auf die jeweilige Transaktion bezogene Aufstellung der Gesamtkosten („Kosteninformation vor Wertpapiergeschäft“) erhalten Sie rechtzeitig vor Auftragserteilung. Die „Kosteninformation vor Wertpapiergeschäft“ beinhaltet neben den beim Kauf und Verkauf anfallenden Kosten und den laufenden Fondskosten als Teil der Produktkosten auch zusätzliche Kostenbestandteile wie z.B. ein eventuelles Depot- bzw. Pauschalentgelt und Produktkosten sowie die Auswirkung der Gesamtkosten auf die Rendite der Anlage.

Chancen & Risiken



Chancen

- Aktien bieten auf lange Sicht überdurchschnittliches Renditepotenzial verglichen mit anderen Anlageklassen
- Durch die Investition in einen Fonds wird das Risiko gegenüber einer Investition in Einzeltitel reduziert (Risikostreuung, Diversifikation)
- Nahezu vollständige Teilhabe an der täglichen Performance des zugrundeliegenden Index
- ETFs zeichnen sich durch hohe Liquidität und einfache Handelbarkeit aus. Market Maker sorgen für börsentägliche Liquidität bei einer engen Geld-/Brief Spanne und ermöglichen die einfache Handelbarkeit unter normalen Marktbedingungen
- Der Fonds ermöglicht die Teilhabe an der Entwicklung der europäischen Aktienmärkte und damit eine besonders breite Streuung (Diversifikation) des Fondsportfolios, sodass dieser weniger abhängig von der Entwicklung einzelner Regionen ist



Risiken

- Die Volatilität (Wertschwankung) des Fondsanteils werts kann stark erhöht sein
- Investmentfonds unterliegen Kursschwankungen sowie dem Risiko sinkender Anteilspreise, sodass diese möglicherweise bei einem Verkauf nicht mehr dem Wert des investierten Kapitals entsprechen
- Die vollständige Teilhabe an der täglichen Performance des zugrundeliegenden Index ist nicht garantiert, sodass es zu Abweichungen in der Wertentwicklung kommen kann
- Dieser ETF beinhaltet ein Kontrahentenrisiko von max. 10% des Nettoinventarwerts aus Derivaten (Swap)
- Es ist möglich, dass sich einzelne Regionen/ Branchen besser entwickeln als der Fonds und dass der Fonds unter Umständen nicht oder nur geringfügig in diese investiert ist
- Steigt der Basisindex, fällt der Wert des ETFs
- Ein grundsätzliches Risiko bei Investmentfonds besteht in der vorübergehenden Aussetzung der Anteilsrücknahme aufgrund nicht ausreichender Liquidität bis hin zu einer geordneten Auflösung des Fonds

Impressum, wichtige Hinweise

Impressum

Herausgeber:	Commerzbank AG, Privat- und Unternehmerkunden, Anlage&Vorsorge
Autor:	Lydia Berleb, Fondsanalystin
Verantwortlich:	Jörg Schneider
Stand unserer Einschätzung:	19. Oktober 2023

Wichtige Hinweise

Diese Information ist eine Marketingunterlage im Sinne des Wertpapierhandelsgesetzes, d.h. sie genügt nicht allen Anforderungen für Anlageempfehlungen und Anlagestrategieempfehlungen und für

die Commerzbank AG oder ihre Mitarbeiter besteht kein gesetzliches Verbot, vor Veröffentlichung der Information in den darin genannten Wertpapierprodukten zu handeln.

Adressat

Die hier wiedergegebenen Informationen und Wertungen („Informationen“) sind primär für Kunden in Deutschland bestimmt. Diese Informationen dürfen nicht in andere Länder, insbesondere nicht in die USA, eingeführt oder dort verbreitet werden.

Kein Angebot; keine Beratung

Diese Information dient ausschließlich Informationszwecken und stellt weder eine individuelle Anlageempfehlung noch ein Angebot zum Kauf oder Verkauf von Wertpapieren oder sonstigen Finanzinstrumenten dar. Diese Ausarbeitung alleine ersetzt nicht eine individuelle anleger- und anlagegerechte Beratung.

Informationsquelle; Aktualisierungsbedingungen

Die in der Ausarbeitung enthaltenen Informationen wurden sorgfältig zusammengestellt. Wesentliche Informationsquellen für diese Ausarbeitung sind Informationen, welche die Commerzbank AG für zuverlässig erachtet. Eine Gewähr für die Richtigkeit und Vollständigkeit kann jedoch nicht übernommen werden. Einschätzungen und Bewertungen reflektieren die Meinung des Verfassers im Zeitpunkt der Erstellung der Ausarbeitung. Ob und in welchem zeitlichen Abstand eine Aktualisierung dieser Ausarbeitung erfolgt, ist vorab nicht festgelegt worden.

Prospekt

Den aktuellen veröffentlichten Emissions- oder Verkaufsprospekt erhalten Sie in jeder Commerzbank-Filiale.

Interessenkonflikt im Vertrieb

Die Commerzbank AG erhält für den Vertrieb des genannten Wertpapiers den Ausgabeaufschlag und / oder Vertriebs-/ Vertriebsfolgeprovisionen von der Fondsgesellschaft oder Emittentin bzw. erzielt als Emittentin oder Verkäuferin eigene Erträge.

Anteilsklassen

Ein Investmentfonds kann verschiedene Anteilsklassen umfassen. Unterscheidungsmerkmale sind insbesondere Währung, Ertragsverwendung, Mindestanlage, Anlegereigenschaften und Kosten. Für die Beratung eines Investmentfonds ist primär die für das Privatkundengeschäft bestimmte Anteilsklasse vorgesehen. Bitte beachten Sie: Bei Vorhandensein mehrerer Anteilsklassen beschränkt sich die Votierung der Commerzbank möglicherweise auf eine Anteilsklasse, die im konkreten Einzelfall für einen bestimmten Anleger nicht die Kostengünstigste darstellt.

Auswirkung von Inflation

Grundsätzlich beeinflusst die Entwicklung der Inflationsrate Ihren Anlageerfolg. Ein daraus resultierender Kaufkraftverlust betrifft sowohl die erzielten Erträge als auch Ihr investiertes Kapital.

Darstellung von Wertentwicklungen

Angaben zur bisherigen Wertentwicklung erlauben keine verlässliche Prognose für die Zukunft. Die Wertentwicklung kann durch

Währungsschwankungen beeinflusst werden, wenn die Basiswährung des Wertpapiers / Index von EURO abweicht.

Votensystematik

Das Votum bezeichnet die zentrale, auf Markt- und Produktmerkmal begründete allgemeine Einschätzung der Commerzbank Anlageexperten zum jeweiligen Produkt. Das Votum stellt hingegen keine individuelle Anlageempfehlung dar. Weitere Informationen zu unserer Votensystematik finden Sie unter www.commerzbank.de/wphg.

Steuerlicher Hinweis für den Erwerb nicht börsengehandelter im Ausland aufgelegter Investmentfonds*

Bei einer Anlage >EUR 150.000 muss der jeweilige Anleger den Erwerb an diesen Investmentfonds grundsätzlich der deutschen Finanzverwaltung anzeigen (§138 Abs. 2 Satz 1 Nr. 3 AO). Bitte besprechen Sie die Meldepflicht mit Ihrem steuerlichen Berater.

Hintergrund: Der Gesetzgeber will hierdurch eine Aktualisierung und Verbesserung des steuerlich relevanten Datenbestands der Finanzbehörden erreichen. Beim Bundeszentralamt für Steuern (BZSt) erfolgt hierfür eine zentrale Sammlung und Auswertung von Unterlagen über bestimmte steuerliche Auslandsbeziehungen.

*gilt grundsätzlich auch für inländische Investmentfonds, bei denen sich die Geschäftsleitung des gesetzlichen Vertreters (KVG) im Ausland befindet (§ 3 Absatz 2 InvStG).

Votenänderungen

Die Voten der Anlageexperten des Geschäftsfeldes Group Research der Commerzbank AG in den vergangenen 12 Monaten lauteten:

Votum	Geändert am
Halten	01. April 2021

Amundi EURO STOXX 50 Daily (-1x) Inverse UCITS ETF - ACC, WKN - A0MNT8

Aufsichtsbehörden

Die Commerzbank AG unterliegt der Aufsicht der Bundesanstalt für Finanzdienstleistungsaufsicht (BaFin), Graurheindorfer Straße 108, 53117 Bonn und Marie-Curie-Str. 24-28, 60439 Frankfurt sowie der Europäischen Zentralbank, Sonnemannstraße 20, 60314 Frankfurt am Main

©2024; Herausgeber: Commerzbank Aktiengesellschaft, Kaiserplatz, 60261 Frankfurt am Main

Diese Ausarbeitung oder Teile von ihr dürfen ohne Erlaubnis der Commerzbank weder reproduziert, noch weitergegeben werden.